


Кресло-качалка "МАЛЫТА"

Элементы кресла:

1. Мягкая часть: спинка и сиденье в сборе – 1шт.
2. Боковина правая – 1шт.
3. Боковина левая – 1шт.
4. Ограничитель амплитуды качания – 1шт.

Фурнитура:

1. Винт М8х45 – 6шт.
2. Евровинт 7х50 – 4шт.
3. Заглушка самоклеющаяся – 10шт.



Правила эксплуатации и ухода за мебелью

Мебель рекомендуется эксплуатировать по назначению, в помещениях с температурой воздуха от +10 до +30 градусов и относительной влажностью 50-70%.

На поверхности мебели не рекомендуется оставлять горячие и влажные предметы.

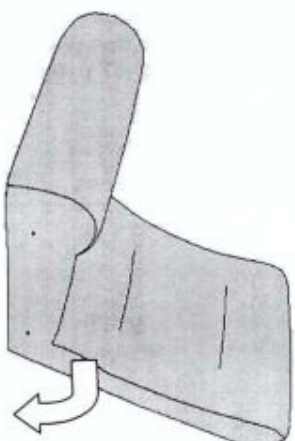
Удаление пыли с поверхности следует производить сухой тканью или специальными средствами ухода за мебелью.

Не используйте абразивные материалы для чистки.

Поверхность следует оберегать от попадания влаги щелочей и других химических активных жидкостей, растворяющих покрытия (спирт, ацетон, и т.д.).

Кресло-качалка "МАЛЫТА"

ПОРЯДОК СБОРКИ ИЗДЕЛИЯ.



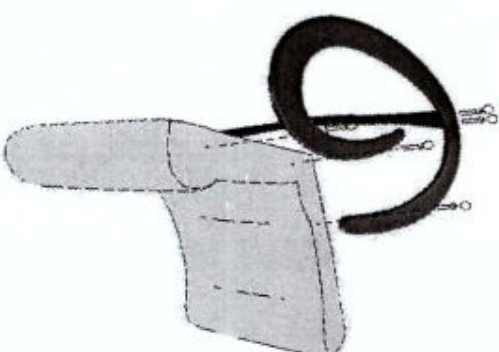
1. Положить мягкую часть кресла на левую сторону.

2. Взять правую боковину, у которой углубления под головки винтов должны быть с внешней стороны и положить

соответствующим образом на бок мягкой части.

3. Взять три винта М8х45, вставить их в отверстия боковин, совпадающие с отверстиями спинки и сиденья. Наживить винты, что бы они свободно вкручивались в гайки каркаса мягкой части.

4. Взять ограничитель амплитуды качания, совместить отверстия на его торце со свободными отверстиями в боковине и вкрутить, не затягивая. В ограничитель (через боковину) два евровинта 7х50.



5. Закрутить до упора все винты и заклеить головки винтов самоклеющимися заглушками.

6. Произвести аналогичную сборку левой боковины с мягкой частью.

7. Сборка завершена.

