

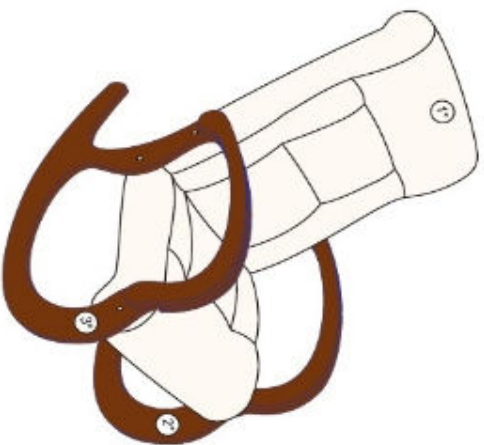
## Кресло "ГАРДА"

### 1. Элементы кресла:

- 1\* Мягкая часть: спинка и сиденье в сборе - 1шт.
- 2\* Боковина правая - 1 шт.
- 3\* Боковина левая - 1 шт.

### 2. Фурнитура

- 2.1 Винт М8х45 с потайной головкой - 6 шт.
- 2.2 Заглушка самоклеющаяся D20 мм. - 6 шт.
- 2.3 Заглушка головки самореза - 6шт.

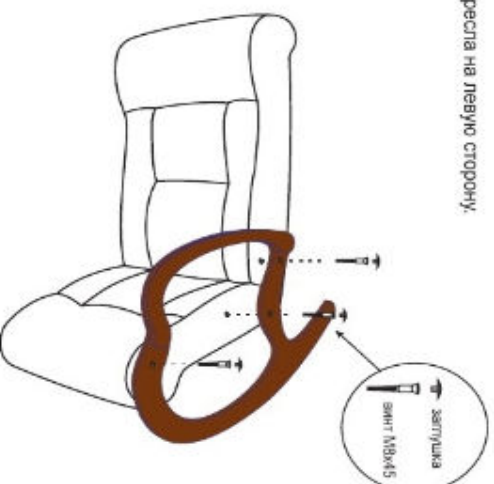
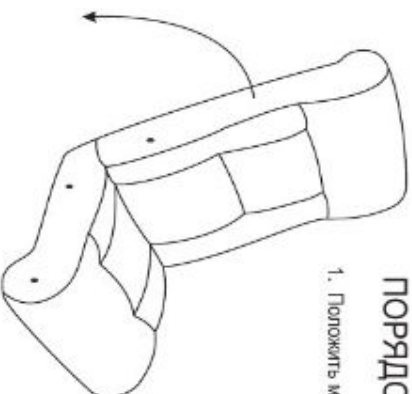


Правила эксплуатации и ухода за мебелью  
Мебель рекомендуется эксплуатировать по назначению, в помещениях с температурой воздуха от +10 до +30 градусов и относительной влажностью 50-70%.  
На поверхности мебели не следует оставлять горячие и влажные предметы, удаление пыли с поверхности следует проводить сухой тканью или специальными средствами для ухода за мебелью.  
Не используйте абразивные материалы для чистки.  
Поверхность следует оберегать от попадания влаги, щелочей и других химических активных жидкостей, растворяющих покрытие (спирт, ацетон и т.д.)

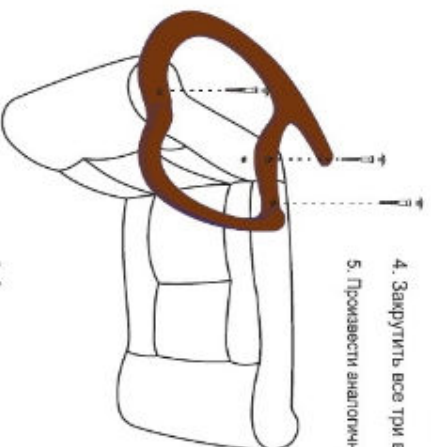
## Кресло "ГАРДА"

### ПОРЯДОК СБОРКИ ИЗДЕЛИЯ

1. Положить мягкую часть кресла на левую сторону.



2. Взять правую боковину, у которой углубления под головки винтов на 3 отверстиях должны быть с внешней стороны и положить соответствующим образом на боковую часть.
3. Взять 3 винта и вставив их в отверстия в боковине, наживить их, что бы все три винта свободно вкручивались во внутренние гайки каркаса мягкой части.
4. Закрутить все три винта до упора, а головки винтов заклеить заглушками.
5. Провести аналогичную сборку левой боковины с мягкой частью.



6. С внутренних сторон подлокотников на головки саморезов установить пластиковые заглушки.
7. Сборка завершена