

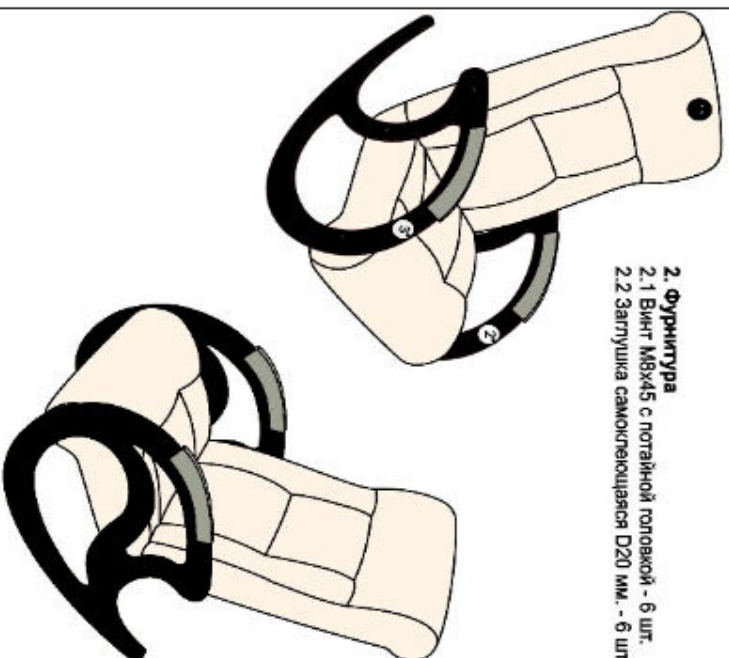
Кресло-качалка "Вилла"

1. Элементы кресла:

- 1* Мягкая часть: спинка и сиденье в сборе - 1шт.
- 2* Боковина правая (с мягкой подлокотником в сборе) - 1 шт.
- 3* Боковина левая (с мягкой подлокотником в сборе) - 1 шт.

2. Фурнитура

- 2.1 Винт М8х45 с постоянной головкой - 6 шт.
- 2.2 Заглушка самоклеющаяся D20 мм. - 6 шт.



Правила эксплуатации и ухода за мебелью

Мебель рекомендуется эксплуатировать по назначению, в помещениях с температурой воздуха от +10 до +30 градусов и относительной влажностью 50-70%.

На поверхности мебели не следует оставлять горячие и влажные предметы, удаление пыли с поверхности следует проводить сухой тканью или специальными средствами для ухода за мебелью.

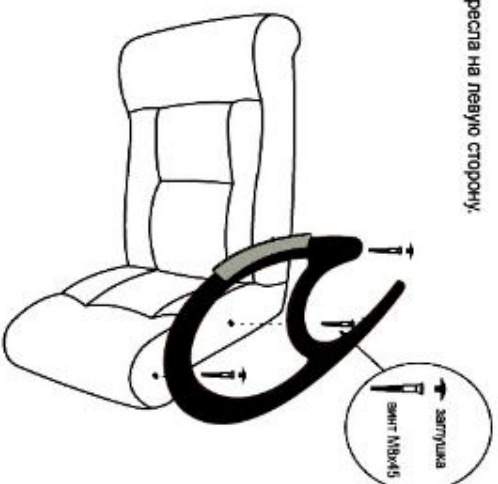
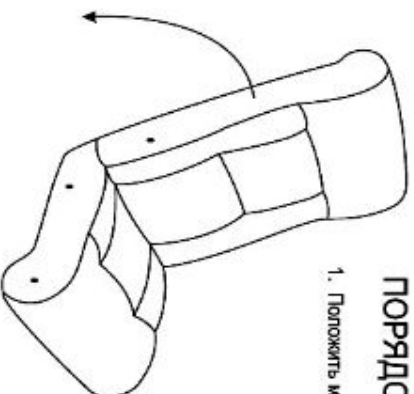
Не используйте абразивные материалы для чистки.

Поверхность следует оберегать от попадания влаги, щелочей и других химических активных жидкостей, растворяющих покрытия (спирт, ацетон и т.д.).

Кресло-качалка "Вилла"

ПОРЯДОК СБОРКИ ИЗДЕЛИЯ

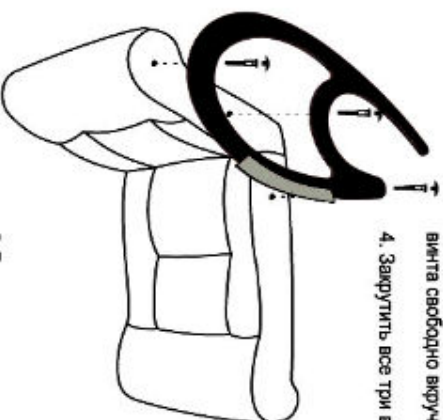
1. Положить мягкую часть кресла на левую сторону.



2. Взять правую боковину, у которой углубления под головки винтов на 3 отверстиях должны быть с внешней стороны и положить соответствующим образом на бок мягкой части.

3. Взять 3 винта и вставив их в отверстия в боковине, наживить их, что бы все три винта свободно вкручивались во внутренние гайки каркаса мягкой части.

4. Закрутить все три винта до упора, а головки винтов заклеить заглушками.



5. Проклеивать аналогичную сборку левой боковины с мягкой частью.

6. Сборка завершена